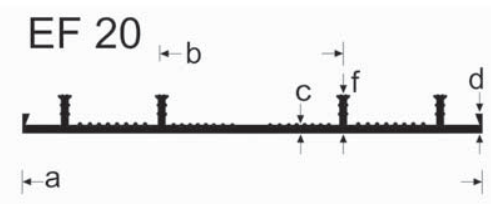
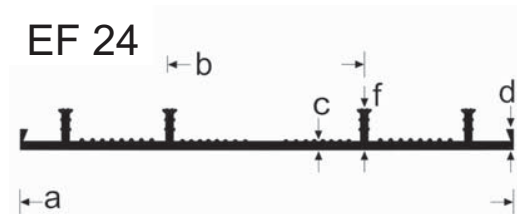


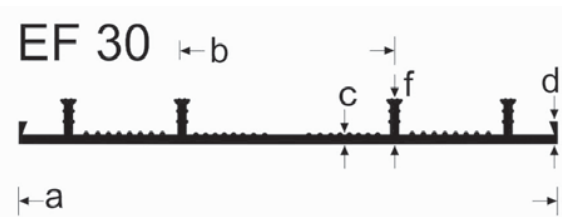
واتر استاپ تیپ EF (تخت پشت صاف) برای درزهای اجرایی کف به کار می رود.



| تیپ EF جهت درزهای اجرایی داخلی | | | | | |
|--------------------------------|-------------------|-------------------|-------------------|-------------------|-------------------|
| Type | A _(mm) | B _(mm) | C _(mm) | D _(mm) | F _(mm) |
| EF20 | 200 | 80 | 3 | 8 | 20 |



| تیپ EF جهت درزهای اجرایی داخلی | | | | | |
|--------------------------------|-------------------|-------------------|-------------------|-------------------|-------------------|
| Type | A _(mm) | B _(mm) | C _(mm) | D _(mm) | F _(mm) |
| EF25 | 240 | 90 | 3.5 | 9 | 25 |



| تیپ EF جهت درزهای اجرایی داخلی | | | | | |
|--------------------------------|-------------------|-------------------|-------------------|-------------------|-------------------|
| Type | A _(mm) | B _(mm) | C _(mm) | D _(mm) | F _(mm) |
| EF30 | 300 | 100 | 4 | 10 | 30 |

