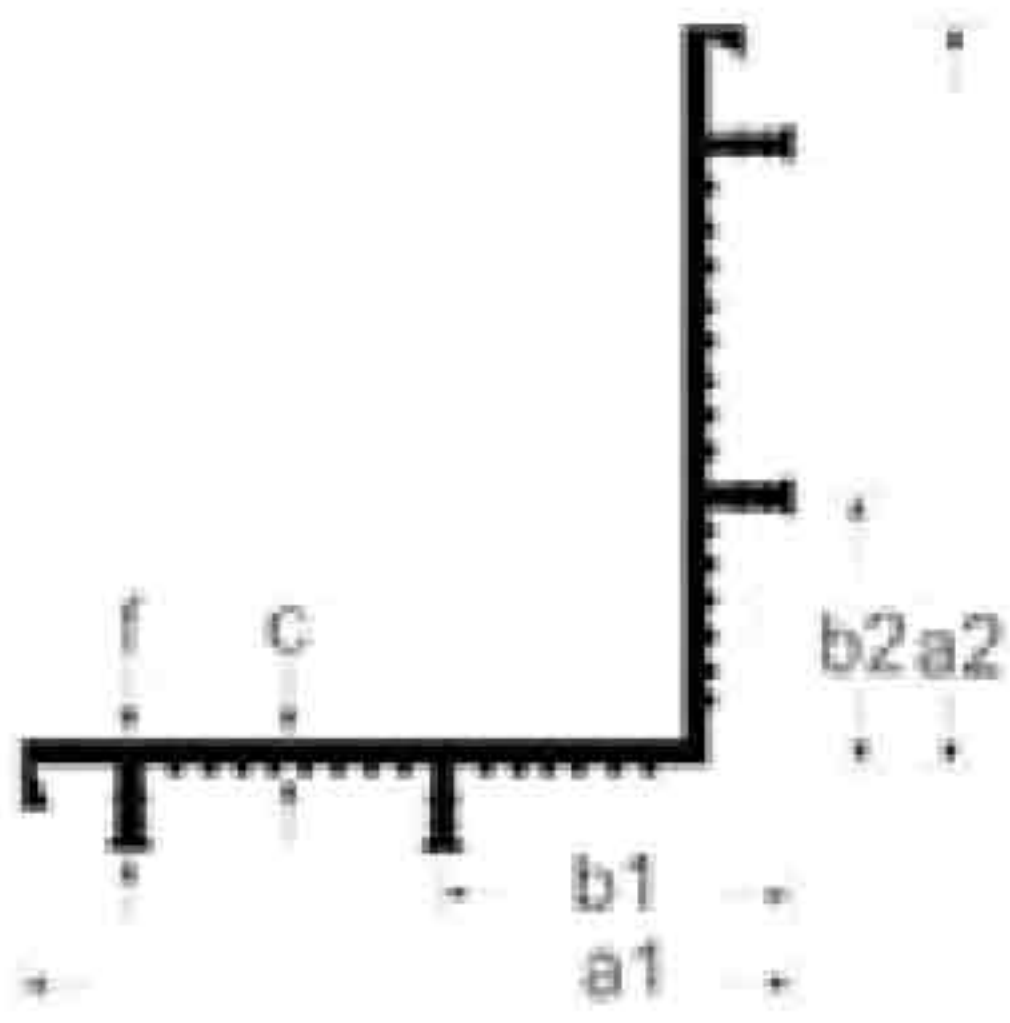


Water Stop LA


واتر استاپ تیپ LA

جهت گوشه‌های بتن به کار می‌رود.



Type	a1/a2 (mm)	b1/b2 (mm)	c (mm)	f (mm)	n (mm)
LA24	136/120	61/45	4	20	4

Type	a1/a2 (mm)	b1/b2 (mm)	c (mm)	f (mm)	n (mm)
LA32	181/165	68/52	4	20	6



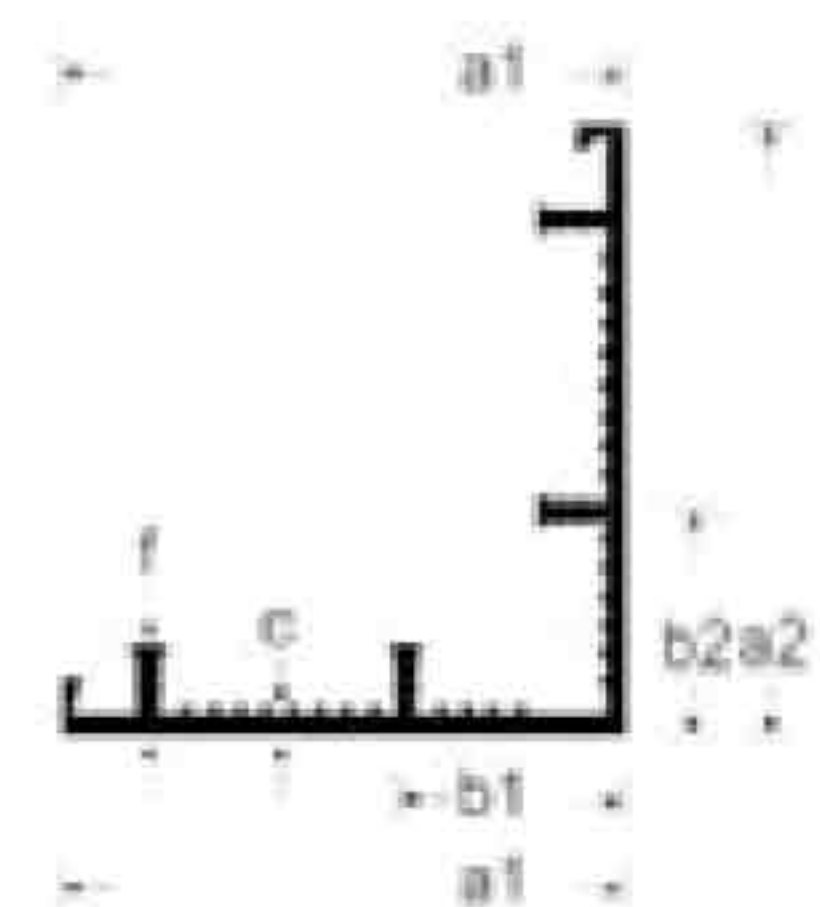
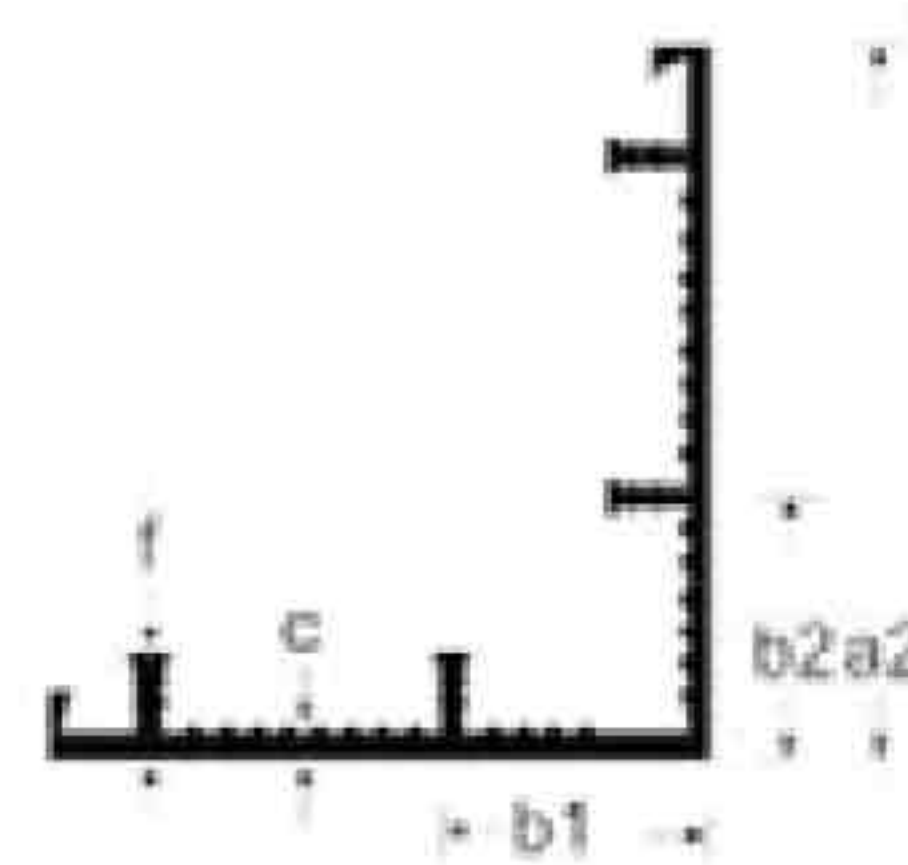
Water Stop LI

واتر استاپ تیپ LI

جهت گوشه‌های بتن به کار می‌رود.

Type	a1/a2 (mm)	b1/b2 (mm)	c (mm)	f (mm)	n (mm)
LI24	120/120	45/45	4	20	4

Type	a1/a2 (mm)	b1/b2 (mm)	c (mm)	f (mm)	n (mm)
LI32	165/165	52/52	4	20	6



Type	a1/a2 (mm)	b1/b2 (mm)	c (mm)	f (mm)	n (mm)
LW32	181/165	68/52	4	20	6

Water Stop LW

واتر استاپ تیپ LW

جهت گوشه‌های بتن به کار می‌رود.

Type	a1/a2 (mm)	b1/b2 (mm)	c (mm)	f (mm)	n (mm)
LW24	136/120	61/45	4	20	4

